

รายงานผลการประเมินการจัดกิจกรรมสัปดาห์แห่งการเชิดชูเกียรติ
และการจัดงานคล้ายวันพิราลัยสมเด็จพระยาบรมมหาศรีสุริยวงศ์ (ช่วง บุนนาค) ประจำปี ๒๕๖๐
ระหว่างวันที่ ๑๔, ๑๘ - ๑๙ และ ๒๘ - ๒๙ มกราคม ๒๕๖๐

การประเมินผลการจัดกิจกรรมสัปดาห์แห่งการเชิดชูเกียรติและการจัดงานคล้ายวันพิราลัยสมเด็จพระยาบรมมหาศรีสุริยวงศ์ (ช่วง บุนนาค) ประจำปี ๒๕๖๐ ระหว่างวันที่ ๑๔, ๑๘ - ๑๙ มกราคม ๒๕๖๐ ณ มหาวิทยาลัยราชภัฏบ้านสมเด็จเจ้าพระยา และระหว่างวันที่ ๒๘ - ๒๙ มกราคม ๒๕๖๐ ณ สนามกีฬาหนองบุรี ฝ่ายประเมินผลได้สร้างแบบสอบถามเพื่อใช้ในการเก็บรวบรวมข้อมูล โดยแบ่งออกเป็น ๓ ตอน คือ ตอนที่ ๑ ข้อมูลทั่วไปของผู้ตอบ มีลักษณะข้อคำถามแบบปลายปิด ตอนที่ ๒ ความพึงพอใจต่อการจัดกิจกรรม มีลักษณะข้อคำถาม แบบมาตราส่วนประมาณค่า วัดความพึงพอใจ ๕ ระดับ ได้แก่ มากที่สุด มาก ปานกลาง น้อย น้อยที่สุด และตอนที่ ๓ ข้อเสนอแนะเพิ่มเติมต่อกิจกรรม มีลักษณะข้อคำถามแบบปลายเปิด

ฝ่ายประเมินผลได้ดำเนินการเก็บรวบรวมข้อมูลแบบสอบถามแก่ผู้เข้าร่วมกิจกรรมต่าง ๆ และนำแบบสอบถามได้รับกลับคืนมาตรวจสอบความสมบูรณ์ในการตอบ จากนั้นนำไปวิเคราะห์ตามหลักสถิติ โดยหาค่าร้อยละ ค่าเฉลี่ย ส่วนเบี่ยงเบนมาตรฐาน และแปลผลระดับความพึงพอใจ ซึ่งมีเกณฑ์ค่าเฉลี่ย ดังนี้

- ๔.๕๑ - ๕.๐๐ หมายถึง มีความพึงพอใจระดับมากที่สุด
- ๓.๕๑ - ๔.๕๐ หมายถึง มีความพึงพอใจระดับมาก
- ๒.๕๑ - ๓.๕๐ หมายถึง มีความพึงพอใจระดับปานกลาง
- ๑.๕๑ - ๒.๕๐ หมายถึง มีความพึงพอใจระดับน้อย
- ๑.๐๐ - ๑.๕๐ หมายถึง มีความพึงพอใจระดับน้อยที่สุด

ผลการประเมินผลการจัดกิจกรรมสัปดาห์แห่งการเชิดชูเกียรติและวันคล้ายวันพิราลัยสมเด็จพระยาบรมมหาศรีสุริยวงศ์ (ช่วง บุนนาค) ประจำปี ๒๕๖๐ สรุปผลได้ดังนี้

๑. วันที่ ๑๔ มกราคม ๒๕๖๐

● กิจกรรม “เดินเพื่อสุขภาพ”

ผู้เข้าร่วมกิจกรรมมีจำนวน ๑,๑๒๗ คน โดยมีผู้ตอบแบบสอบถาม จำนวน ๒๙๔ คน ซึ่งเป็นเพศชาย ร้อยละ ๒๕.๕๑ เพศหญิง ร้อยละ ๗๔.๔๙ มีสถานภาพเป็นผู้บริหาร ร้อยละ ๑.๐๒ อาจารย์ ร้อยละ ๑.๐๒ เจ้าหน้าที่ ร้อยละ ๐.๖๘ นิสิต/นักศึกษา ร้อยละ ๙๖.๖๐ และศิษย์เก่า ร้อยละ ๐.๖๘

ผลการประเมินความพึงพอใจ ภาพรวมอยู่ในระดับมาก ($\bar{X} = ๔.๐๙$) เมื่อพิจารณา รายชื่อมีความพึงพอใจอยู่ในระดับมากทุกข้อ ประเด็นที่มีค่าเฉลี่ยความพึงพอใจสูงสุดใน ๓ อันดับแรก ได้แก่ ต้องการให้มีกิจกรรมนี้อีกต่อไปทุกปี ($\bar{X} = ๔.๓๘$) ประโยชน์จากการร่วมกิจกรรม ($\bar{X} = ๔.๒๐$) และการดำเนินกิจกรรมในภาพรวมเหมาะสม ($\bar{X} = ๔.๑๕$)

ข้อเสนอแนะเพิ่มเติมต่อกิจกรรม ได้แก่ กิจกรรมสะท้อนให้เห็นถึงความสามัคคี และอยากให้ออกกิจกรรมนี้ทุกปี

๒. วันที่ ๑๘ มกราคม ๒๕๖๐

● กิจกรรมนิทรรศการ ๑๕๐ ปี ศรีสุริยวงศ์ ผู้สำเร็จราชการแผ่นดิน “สัปดาห์แห่งการเชิดชูเกียรติสมเด็จพระยาบรมมหาศรีสุริยวงศ์ (ช่วง บุนนาค) ครั้งที่ ๔ เพื่อการเสนอชื่อเป็นบุคคลสำคัญของโลก”

ผู้เข้าร่วมกิจกรรมมีจำนวน ๘๙๖ คน โดยมีผู้ตอบแบบสอบถาม จำนวน ๑๖๘ คน ซึ่งเป็นเพศชาย ร้อยละ ๒๕.๕๑ เพศหญิง ร้อยละ ๓๓.๙๓ มีสถานภาพเป็นผู้บริหาร ร้อยละ ๒.๓๘ อาจารย์ ร้อยละ ๒.๙๘ เจ้าหน้าที่ ร้อยละ ๑.๑๙ และนิสิต/นักศึกษา ร้อยละ ๙๓.๔๕

ผลการประเมินความพึงพอใจ ภาพรวมอยู่ในระดับมาก ($\bar{X} = ๔.๐๙$) เมื่อพิจารณา รายชื่อมีความพึงพอใจอยู่ในระดับมากทุกข้อ ประเด็นที่มีค่าเฉลี่ยความพึงพอใจสูงสุดใน ๓ อันดับแรก ได้แก่ ความรู้/ประโยชน์ที่ได้รับ ($\bar{X} = ๔.๐๕$) ต้องการให้มีกิจกรรมนี้อีกต่อไปทุกปี ($\bar{X} = ๔.๐๒$) และกิจกรรม สอดคล้องกับงานคล้ายวันพิราลัยฯ ($\bar{X} = ๓.๙๖$)

ข้อเสนอแนะเพิ่มเติมต่อกิจกรรม ได้แก่ ควรจัดผู้เข้าร่วมกิจกรรมให้มีระเบียบเรียบร้อย เพื่อสะดวกและรวดเร็ว

● กิจกรรมการเสวนาวิชาการประกอบการแสดง หัวข้อ “เจ้าตาก-เจ้ากรุงธนฯ-คนฟากทะเล : ละครหลวง-ละครเจ้าพ่อ”

ผู้เข้าร่วมกิจกรรมมีจำนวน ๕๔๒ คน โดยมีผู้ตอบแบบสอบถาม จำนวน ๒๐๖ คน ซึ่งเป็นเพศชาย ร้อยละ ๒๙.๖๑ เพศหญิง ร้อยละ ๗๐.๓๙ มีสถานภาพเป็นผู้บริหาร ร้อยละ ๑.๔๖ อาจารย์ ร้อยละ ๑.๔๖ เจ้าหน้าที่ ร้อยละ ๐.๔๙ และนิสิต/นักศึกษา ร้อยละ ๙๖.๖๐

ผลการประเมินความพึงพอใจ ภาพรวมอยู่ในระดับมาก ($\bar{X} = ๓.๘๖$) เมื่อพิจารณา รายชื่อมีความพึงพอใจอยู่ในระดับมากทุกข้อ ประเด็นที่มีค่าเฉลี่ยความพึงพอใจสูงสุดใน ๓ อันดับแรก ได้แก่ กิจกรรมสอดคล้องกับงานคล้ายวันพิราลัยฯ ($\bar{X} = ๔.๐๔$) ความรู้/ประโยชน์ที่ได้รับ ($\bar{X} = ๓.๙๙$) และต้องการให้มีกิจกรรมนี้อีกต่อไปทุกปี ($\bar{X} = ๓.๙๖$)

ข้อเสนอแนะเพิ่มเติมต่อกิจกรรม ได้แก่ ควรจัดระเบียบในการเข้าร่วมรับฟัง ตารางเวลาและระยะเวลาในการดำเนินกิจกรรมให้เหมาะสมมากกว่านี้ ควรมีโบรชัวร์หรือเอกสารประกอบการ ฟังการบรรยายร่วมด้วย และอยากให้จัดกิจกรรมนี้ในทุกๆ ปี

● กิจกรรมการตอบปัญหาเศรษฐศาสตร์ ชิงถ้วยพระราชทานสมเด็จพระเทพรัตนราชสุดาฯ

ผู้เข้าร่วมกิจกรรมมีจำนวน ๒๕๘ คน โดยมีผู้ตอบแบบสอบถาม จำนวน ๑๙๕ คน ซึ่งเป็นเพศชาย ร้อยละ ๔๑.๐๓ เพศหญิง ร้อยละ ๕๘.๙๗ มีสถานภาพเป็นผู้บริหาร ร้อยละ ๒.๐๕ อาจารย์ ร้อยละ ๑๓.๓๓ นิสิต/นักศึกษา ร้อยละ ๒๗.๖๙ ศิษย์เก่า ร้อยละ ๐.๕๑ และบุคคลภายนอก ร้อยละ ๕๖.๔๑

ผลการประเมินความพึงพอใจ ภาพรวมอยู่ในระดับมาก ($\bar{X} = ๔.๐๘$) เมื่อพิจารณา รายชื่อมีความพึงพอใจอยู่ในระดับมากทุกข้อ ประเด็นที่มีค่าเฉลี่ยความพึงพอใจสูงสุดใน ๓ อันดับแรก ได้แก่ ต้องการให้มีกิจกรรมนี้อีกต่อไปทุกปี ($\bar{X} = ๔.๓๙$) การต้อนรับและบริการ ($\bar{X} = ๔.๒๙$) และความรู้/ประโยชน์ที่ได้รับ ($\bar{X} = ๔.๒๐$)

ข้อเสนอแนะเพิ่มเติมต่อกิจกรรม ได้แก่ สถานที่มีความเหมาะสม การต้อนรับดีเยี่ยม ควรมีที่นั่งให้เพียงพอต่อผู้เข้าร่วมกิจกรรม และอยากให้มีป้ายแนะนำเส้นทางไปยังสถานที่แข่งขัน

- กิจกรรมนิทรรศการศิลปกรรมนักศึกษาศิลปะ มบส.

ผู้เข้าร่วมกิจกรรมมีจำนวน ๑๙๕ คน โดยมีผู้ตอบแบบสอบถาม จำนวน ๑๖๔ คน ซึ่งเป็นเพศชาย ร้อยละ ๓๔.๑๕ เพศหญิง ร้อยละ ๖๕.๘๕ มีสถานภาพเป็นอาจารย์ ร้อยละ ๒.๔๔ และนิสิต/นักศึกษา ร้อยละ ๙๗.๕๖

ผลการประเมินความพึงพอใจ ภาพรวมอยู่ในระดับมาก ($\bar{X} = ๔.๒๑$) เมื่อพิจารณา รายชื่อมีความพึงพอใจอยู่ในระดับมากที่สุด ประเด็นที่มีค่าเฉลี่ยความพึงพอใจสูงสุดใน ๓ อันดับแรก ได้แก่ ต้องการให้มีกิจกรรมนี้อีกต่อไปทุกปี ($\bar{X} = ๔.๕๙$) คุณภาพของผลงานด้านศิลปกรรม ($\bar{X} = ๔.๕๑$) และสถานที่ในการจัดกิจกรรม ($\bar{X} = ๔.๓๔$)

ข้อเสนอแนะเพิ่มเติมต่อกิจกรรม ได้แก่ ผลงานทางศิลปะควรมีความหลากหลาย และจัดแสดงเยอะกว่านี้

- กิจกรรมการแข่งขันกล่าวสุนทรพจน์เชิดชูเกียรติสมเด็จพระเจ้าพระยาบรมมหาศรีสุริยวงศ์ (ช่วง บุนนาค)

ผู้เข้าร่วมกิจกรรมมีจำนวน ๒๗๗ คน โดยมีผู้ตอบแบบสอบถาม จำนวน ๑๗๖ คน ซึ่งเป็นเพศชาย ร้อยละ ๒๖.๗๐ เพศหญิง ร้อยละ ๗๓.๓๐ มีสถานภาพเป็นอาจารย์ ร้อยละ ๕.๖๘ เจ้าหน้าที่ ๒.๘๔ นิสิต/นักศึกษา ร้อยละ ๙๐.๓๔ ศิษย์เก่า ร้อยละ ๐.๕๗ และบุคคลภายนอก ร้อยละ ๐.๕๗

ผลการประเมินความพึงพอใจ ภาพรวมอยู่ในระดับมาก ($\bar{X} = ๔.๐๑$) เมื่อพิจารณา รายชื่อมีความพึงพอใจอยู่ในระดับมากที่สุด ประเด็นที่มีค่าเฉลี่ยความพึงพอใจสูงสุดใน ๓ อันดับแรก ได้แก่ รูปแบบของกิจกรรม ($\bar{X} = ๔.๑๙$) กิจกรรมสอดคล้องกับงานคล้ายวันพราถัยฯ ($\bar{X} = ๔.๑๑$) และความรู้/ประโยชน์ที่ได้รับ ($\bar{X} = ๔.๐๙$)

ข้อเสนอแนะเพิ่มเติมต่อกิจกรรม ได้แก่ ควรอำนวยความสะดวกโต๊ะ/เก้าอี้ ให้เพียงพอต่อผู้เข้าร่วมกิจกรรม

- กิจกรรมการประกวดขับร้องเพลงเพื่อแสดงการเชิดชูเกียรติและถวายความอาลัย พระบาทสมเด็จพระปรมินทรมหาภูมิพลอดุลยเดชฯ ซึ่งถว้ยพระราชทานสมเด็จพระเทพรัตนสุดาฯ

ผู้เข้าร่วมกิจกรรมมีจำนวน ๓๐๒ คน โดยมีผู้ตอบแบบสอบถาม จำนวน ๑๖๘ คน ซึ่งเป็นเพศชาย ร้อยละ ๓๗.๕๐ เพศหญิง ร้อยละ ๖๒.๕๐ มีสถานภาพเป็น เจ้าหน้าที่ ๓.๕๗ และนิสิต/นักศึกษา ร้อยละ ๙๖.๔๓

ผลการประเมินความพึงพอใจ ภาพรวมอยู่ในระดับมาก ($\bar{X} = ๓.๙๖$) เมื่อพิจารณา รายชื่อมีความพึงพอใจอยู่ในระดับมากที่สุด ประเด็นที่มีค่าเฉลี่ยความพึงพอใจสูงสุดใน ๓ อันดับแรก ได้แก่ รูปแบบของกิจกรรม ($\bar{X} = ๔.๒๐$) ความพร้อมของผู้เข้าประกวด ($\bar{X} = ๔.๐๙$) และต้องการให้มีกิจกรรมนี้อีกต่อไปทุกปี ($\bar{X} = ๔.๐๗$)

ข้อเสนอแนะเพิ่มเติมต่อกิจกรรม ได้แก่ ควรแจ้งเวลาให้ละเอียดกว่านี้ และกิจกรรม บางอย่างเวลาใกล้เคียงกันเกินไป

● กิจกรรมการแสดงโขนสดถวายเป็นพระราชกุศล เรื่อง "ธ เสด็จจากฟ้าคุ้มประชา
ชาวสยาม"

ผู้เข้าร่วมกิจกรรมมีจำนวน ๔๔๖ คน โดยมีผู้ตอบแบบสอบถาม จำนวน ๑๔๗ คน
ซึ่งเป็นเพศชาย ร้อยละ ๒๑.๐๙ เพศหญิง ร้อยละ ๗๘.๙๑ มีสถานภาพเป็นเจ้าหน้าที่ ร้อยละ ๐.๖๘ นิสิต/
นักศึกษา ร้อยละ ๙๘.๖๔ และศิษย์เก่า ร้อยละ ๐.๖๘

ผลการประเมินความพึงพอใจ ภาพรวมอยู่ในระดับมาก ($\bar{X} = ๓.๖๗$) เมื่อพิจารณา
รายข้อมีความพึงพอใจอยู่ในระดับมากทุกข้อ ประเด็นที่มีค่าเฉลี่ยความพึงพอใจสูงสุดใน ๓ อันดับแรก ได้แก่
ต้องการให้มีกิจกรรมนี้อีกต่อไปทุกปี ($\bar{X} = ๓.๙๖$) ความรู้/ประโยชน์ที่ได้รับ ($\bar{X} = ๓.๙๓$) และความพร้อม
เพรียงของผู้แสดง ($\bar{X} = ๓.๙๐$)

ข้อเสนอแนะเพิ่มเติมต่อกิจกรรม ได้แก่ ควรดำเนินกิจกรรมในระยะเวลาที่เหมาะสม
และควรอำนวยความสะดวกโต๊ะ/เก้าอี้ ให้เพียงพอต่อผู้เข้าร่วมกิจกรรม

๓. วันที่ ๑๙ มกราคม ๒๕๖๐

● กิจกรรมพิธีการวันคล้ายวันพิราลัยสมเด็จพระยาบรมมหาศรีสุริยวงศ์ (ช่วง บุนนาค)

ผู้เข้าร่วมกิจกรรมมีจำนวน ๑,๑๔๙ คน โดยมีผู้ตอบแบบสอบถาม จำนวน ๒๑๖ คน
ซึ่งเป็นเพศชาย ร้อยละ ๓๐.๕๖ เพศหญิง ร้อยละ ๖๙.๔๔ มีสถานภาพเป็นผู้บริหาร ร้อยละ ๒.๕๐ อาจารย์
ร้อยละ ๑๘.๐๐ เจ้าหน้าที่ ๓.๕๐ นิสิต/นักศึกษา ร้อยละ ๖๔.๐๐ ศิษย์เก่า ร้อยละ ๔.๐๐ และบุคคลภายนอก
ร้อยละ ๘.๐๐

ผลการประเมินความพึงพอใจ ภาพรวมอยู่ในระดับมาก ($\bar{X} = ๔.๐๘$) เมื่อพิจารณา
รายข้อมีความพึงพอใจอยู่ในระดับมากทุกข้อ ประเด็นที่มีค่าเฉลี่ยความพึงพอใจสูงสุดใน ๓ อันดับแรก ได้แก่
กิจกรรมการแสดงต่างๆ ($\bar{X} = ๔.๒๕$) การวางพวงมาลาสักการะ ($\bar{X} = ๔.๒๑$) และประโยชน์/ความรู้ที่ได้รับ
($\bar{X} = ๔.๑๔$)

ข้อเสนอแนะเพิ่มเติมต่อกิจกรรม ได้แก่ ควรประชาสัมพันธ์ข่าวสารเชิญชวน
คณาจารย์และศิษย์เก่าให้เข้าร่วมงานอย่างทั่วถึง และควรจัดเตรียมของที่ระลึกให้เพียงพอต่อผู้ร่วมงาน

● กิจกรรมพิธีสงฆ์เพื่อบำเพ็ญกุศลถวายสมเด็จพระยาบรมมหาศรีสุริยวงศ์
(ช่วง บุนนาค) และการประชุมใหญ่สามัญ ประจำปี ๒๕๖๐ สมาคมศิษย์เก่าบ้านสมเด็จพระยาบรมมหา
ราชูปถัมภ์

ผู้เข้าร่วมกิจกรรมมีจำนวน ๑๙๕ คน โดยมีผู้ตอบแบบสอบถาม จำนวน ๑๖๓ คน
ซึ่งเป็นเพศชาย ร้อยละ ๓๐.๐๖ เพศหญิง ร้อยละ ๖๙.๙๔ มีสถานภาพเป็นผู้บริหาร ร้อยละ ๒๓.๙๓ อาจารย์
ร้อยละ ๑๕.๓๔ เจ้าหน้าที่ ๑.๒๓ นิสิต/นักศึกษา ร้อยละ ๕๗.๐๖ และศิษย์เก่า ร้อยละ ๒.๔๕

ผลการประเมินความพึงพอใจ ภาพรวมอยู่ในระดับมาก ($\bar{X} = ๓.๙๗$) เมื่อพิจารณา
รายข้อมีความพึงพอใจอยู่ในระดับมากทุกข้อ ประเด็นที่มีค่าเฉลี่ยความพึงพอใจสูงสุดใน ๓ อันดับแรก ได้แก่
ความพร้อมเพรียงของผู้เข้าร่วมกิจกรรม ($\bar{X} = ๔.๑๑$) ความเหมาะสมของสถานที่ ($\bar{X} = ๔.๐๙$) และรูปแบบ
พิธีการสงฆ์ ($\bar{X} = ๔.๐๔$)

● กิจกรรมนิทรรศการ ๑๕๐ ปี ศรีสุริยวงศ์ ผู้สำเร็จราชการแผ่นดิน “สัปดาห์แห่งการเชิดชูเกียรติสมเด็จพระเจ้าพระยาบรมมหาศรีสุริยวงศ์ (ช่วง บุนนาค) ครั้งที่ ๔ เพื่อการเสนอชื่อเป็นบุคคลสำคัญของโลก”

ผู้เข้าร่วมกิจกรรมมีจำนวน ๗๖๕ คน โดยมีผู้ตอบแบบสอบถาม จำนวน ๒๐๐ คน ซึ่งเป็นเพศชาย ร้อยละ ๓๐.๕๖ เพศหญิง ร้อยละ ๖๙.๔๔ มีสถานภาพเป็น เจ้าหน้าที่ ๑.๐๐ นิสิต/นักศึกษา ร้อยละ ๙๖.๐๐ และบุคคลภายนอก ร้อยละ ๓.๐๐

ผลการประเมินความพึงพอใจ ภาพรวมอยู่ในระดับมาก ($\bar{X} = ๔.๐๘$) เมื่อพิจารณา รายชื่อมีความพึงพอใจอยู่ในระดับมากทุกข้อ ประเด็นที่มีค่าเฉลี่ยความพึงพอใจสูงสุดใน ๓ อันดับแรก ได้แก่ กิจกรรมสอดคล้องกับงานคล้ายวันพิราลัยฯ ความรู้/ประโยชน์ที่ได้รับ ($\bar{X} = ๔.๑๕$) ต้องการให้มีกิจกรรมนี้ อีกต่อไปทุกปี ($\bar{X} = ๔.๑๐$) และรูปแบบของกิจกรรม ($\bar{X} = ๔.๐๐$)

ข้อเสนอแนะเพิ่มเติมต่อกิจกรรม ได้แก่ ควรจัดระเบียบการเข้าร่วมกิจกรรมให้เกิด ความเรียบร้อย โดยเฉพาะแจกสติ๊กเกอร์กิจกรรมให้นักศึกษา และควรจัดตารางกิจกรรมให้เหมาะสม

● กิจกรรมนิทรรศการศิลปกรรมนักศึกษาศิลปะ มบส.

ผู้เข้าร่วมกิจกรรมมีจำนวน ๒๑๔ คน โดยมีผู้ตอบแบบสอบถาม จำนวน ๑๔๙ คน ซึ่งเป็นเพศชาย ร้อยละ ๓๘.๒๖ เพศหญิง ร้อยละ ๖๑.๗๔ มีสถานภาพเป็น เจ้าหน้าที่ ๐.๖๗ นิสิต/นักศึกษา ร้อยละ ๘๔.๕๖ ศิษย์เก่า ร้อยละ ๑.๓๔ และบุคคลภายนอก ร้อยละ ๑๓.๔๒

ผลการประเมินความพึงพอใจ ภาพรวมอยู่ในระดับมาก ($\bar{X} = ๔.๐๑$) เมื่อพิจารณา รายชื่อมีความพึงพอใจอยู่ในระดับมากทุกข้อ ประเด็นที่มีค่าเฉลี่ยความพึงพอใจสูงสุดใน ๓ อันดับแรก ได้แก่ ต้องการให้มีกิจกรรมนี้อีกต่อไปทุกปี ($\bar{X} = ๔.๒๕$) คุณภาพของผลงานด้านศิลปกรรม ($\bar{X} = ๔.๑๐$) และ ความรู้/ประโยชน์ที่ได้รับ ($\bar{X} = ๔.๐๗$)

ข้อเสนอแนะเพิ่มเติมต่อกิจกรรม ได้แก่ ควรประชาสัมพันธ์กิจกรรมให้ชัดเจน และมี ป้ายแนะนำสถานที่จัดแสดงผลงาน

● กิจกรรมการประกวดดนตรีไทยเชิดชูเกียรติสมเด็จพระเจ้าพระยาบรมมหาศรีสุริยวงศ์ (ช่วง บุนนาค) ชิงถ้วยพระราชทานสมเด็จพระเทพรัตนสุตาฯ

ผู้เข้าร่วมกิจกรรมมีจำนวน ๒๖๐ คน โดยมีผู้ตอบแบบสอบถาม จำนวน ๑๔๓ คน ซึ่งเป็นเพศชาย ร้อยละ ๒๗.๒๗ เพศหญิง ร้อยละ ๗๒.๗๓ มีสถานภาพเป็นเจ้าหน้าที่ ๐.๗๐ นิสิต/นักศึกษา ร้อยละ ๙๘.๖๐ และศิษย์เก่า ร้อยละ ๐.๗๐

ผลการประเมินความพึงพอใจ ภาพรวมอยู่ในระดับมาก ($\bar{X} = ๔.๒๘$) เมื่อพิจารณา รายชื่อมีความพึงพอใจอยู่ในระดับมากถึงมากที่สุด ประเด็นที่มีค่าเฉลี่ยความพึงพอใจสูงสุดใน ๓ อันดับแรก ได้แก่ รูปแบบของกิจกรรม ($\bar{X} = ๔.๕๒$) ความรู้/ประโยชน์ที่ได้รับ ($\bar{X} = ๔.๔๕$) และต้องการให้มีกิจกรรมนี้ อีกต่อไปทุกปี ($\bar{X} = ๔.๔๕$)

● กิจกรรมการเสวนาเรื่อง “สมเด็จพระเจ้าพระยาบรมมหาศรีสุริยวงศ์ : มหาบุรุษผู้รักดีต่อราชจักรีวงศ์”

ผู้เข้าร่วมกิจกรรมมีจำนวน ๔๕๗ คน โดยมีผู้ตอบแบบสอบถาม จำนวน ๒๗๙ คน ซึ่งเป็นเพศชาย ร้อยละ ๒๖.๕๒ เพศหญิง ร้อยละ ๗๓.๔๘ มีสถานภาพเป็นอาจารย์ ร้อยละ ๑.๐๘ เจ้าหน้าที่ ๑.๐๘ นิสิต/นักศึกษา ร้อยละ ๙๗.๔๙ และศิษย์เก่า ร้อยละ ๐.๓๖

ผลการประเมินความพึงพอใจ ภาพรวมอยู่ในระดับมาก ($\bar{X} = ๓.๙๐$) เมื่อพิจารณา รายชื่อมีความพึงพอใจอยู่ในระดับมากทุกข้อ ประเด็นที่มีค่าเฉลี่ยความพึงพอใจสูงสุดใน ๓ อันดับแรก ได้แก่ ความรู้/ประโยชน์ที่ได้รับ ($\bar{X} = ๔.๐๕$) สถานที่ในการจัดกิจกรรม ($\bar{X} = ๔.๐๑$) และรูปแบบของกิจกรรม ($\bar{X} = ๓.๙๘$)

ข้อเสนอแนะเพิ่มเติมต่อกิจกรรม ได้แก่ กิจกรรมมีเนื้อหาสาระความรู้ดี มีความเข้าใจในเนื้อหาของเรื่องที่น่าสนใจมาเสวนา ควรจัดให้นิสิตชั้นปีที่ ๑ เข้าร่วมสัมมนาทุกคน เพื่อที่จะเป็นการปลูกฝังให้รุ่นน้องได้รู้จักและซาบซึ้งในพระเกียรติของเจ้าพ่อ และเล็งเห็นถึงความสำคัญของบุคคลสำคัญของแผ่นดินไทย

● กิจกรรมการแสดงจากโรงเรียนมัธยมสาธิต

ผู้เข้าร่วมกิจกรรมมีจำนวน ๓๙๘ คน โดยมีผู้ตอบแบบสอบถาม จำนวน ๒๖๔ คน ซึ่งเป็นเพศชาย ร้อยละ ๓๒.๐๐ เพศหญิง ร้อยละ ๖๘.๐๐ มีสถานภาพเป็นผู้บริหาร ร้อยละ ๖.๕๐ อาจารย์ ร้อยละ ๗๔.๐๐ เจ้าหน้าที่ ๑๗.๕๐ และนิสิต/นักศึกษา ร้อยละ ๒.๐๐

ผลการประเมินความพึงพอใจ ภาพรวมอยู่ในระดับมาก ($\bar{X} = ๔.๑๖$) เมื่อพิจารณา รายชื่อมีความพึงพอใจอยู่ในระดับมากถึงมากที่สุด ประเด็นที่มีค่าเฉลี่ยความพึงพอใจสูงสุดใน ๓ อันดับแรก ได้แก่รูปแบบของกิจกรรม ($\bar{X} = ๔.๕๙$) ความน่าสนใจของกิจกรรม ($\bar{X} = ๔.๔๔$) และต้องการให้มีกิจกรรมนี้ อีกต่อไปทุกปี ($\bar{X} = ๔.๑๘$)

๔. วันที่ ๒๘ มกราคม ๒๕๖๐

● กิจกรรม “การประกวดวงโยธวาทิตนักเรียน ชิงถ้วยพระราชทานสมเด็จพระเทพรัตนราชสุดาฯ”

ผู้เข้าร่วมกิจกรรมมีจำนวน ๓๙๘ คน โดยมีผู้ตอบแบบสอบถาม จำนวน ๒๖๔ คน ซึ่งเป็นเพศชาย ร้อยละ ๕๓.๗๙ เพศหญิง ร้อยละ ๔๖.๒๑ มีสถานภาพเป็นผู้บริหาร ร้อยละ ๕.๖๘ อาจารย์ ร้อยละ ๑๔.๗๗ เจ้าหน้าที่ ๕.๖๘ นิสิต/นักศึกษา ร้อยละ ๕๖.๐๖ ศิษย์เก่า ร้อยละ ๖.๔๔ และบุคคลภายนอก ร้อยละ ๑๑.๓๖

ผลการประเมินความพึงพอใจ ภาพรวมอยู่ในระดับมาก ($\bar{X} = ๔.๒๑$) เมื่อพิจารณา รายชื่อมีความพึงพอใจอยู่ในระดับมากทุกข้อ ประเด็นที่มีค่าเฉลี่ยความพึงพอใจสูงสุดใน ๓ อันดับแรก ได้แก่ ต้องการให้มีกิจกรรมนี้อีกต่อไปทุกปี ($\bar{X} = ๔.๔๑$) ความรู้/ประโยชน์ที่ได้รับ ($\bar{X} = ๔.๒๔$) ความพร้อมเพรียงของผู้แสดง และความประทับใจในการชม ($\bar{X} = ๔.๑๗$)

ข้อเสนอแนะเพิ่มเติมต่อกิจกรรม ได้แก่ ควรเพิ่มสิ่งอำนวยความสะดวก อาทิ พัดลมปรับอากาศ เนื่องจากอากาศค่อนข้างร้อนและหลังคาสนามกีฬามีจำกัด

๕. วันที่ ๒๙ มกราคม ๒๕๖๐

● กิจกรรม “การประกวดวงโยธวาทิตนักเรียน ชิงถ้วยพระราชทานสมเด็จพระเทพรัตนราชสุดาฯ”

ผู้เข้าร่วมกิจกรรมมีจำนวน ๔๔๗ คน โดยมีผู้ตอบแบบสอบถาม จำนวน ๒๗๓ คน ซึ่งเป็นเพศชาย ร้อยละ ๒๕.๕๑ เพศหญิง ร้อยละ ๓๓.๙๓ มีสถานภาพเป็นผู้บริหาร ร้อยละ ๘.๐๖ อาจารย์ ร้อยละ ๑๕.๓๘ เจ้าหน้าที่ ๙.๕๒ นิสิต/นักศึกษา ร้อยละ ๕๕.๓๑ ศิษย์เก่า ร้อยละ ๑.๘๓ และบุคคลภายนอก ร้อยละ ๙.๘๙

ผลการประเมินความพึงพอใจ ภาพรวมอยู่ในระดับมาก ($\bar{X} = ๔.๐๙$) เมื่อพิจารณา รายชื่อมีความพึงพอใจอยู่ในระดับมากถึงมากที่สุด ประเด็นที่มีค่าเฉลี่ยความพึงพอใจสูงสุดใน ๓ อันดับแรก ได้แก่ ความพร้อมเพียงของผู้แสดง ($\bar{X} = ๔.๕๖$) ความรู้/ประโยชน์ที่ได้รับ ($\bar{X} = ๔.๔๔$) และความประทับใจ ในการชม ($\bar{X} = ๔.๒๙$)

ข้อเสนอแนะเพิ่มเติมต่อกิจกรรม ได้แก่ อยากให้มีการจัดกิจกรรมนี้ต่อไป การเดินทางไม่สะดวก และควรเพิ่มการประชาสัมพันธ์กิจกรรมนี้ยิ่งขึ้น

ประมวลภาพกิจกรรมสัปดาห์แห่งการเชิดชูเกียรติ
และการจัดงานคล้ายวันพิราลัยสมเด็จพระยาบรมมหาศรีสุริยวงศ์ (ช่วง บุนนาค) ประจำปี ๒๕๖๐
ระหว่างวันที่ 14, 18 - 19, 28 - 29 มกราคม 2560



วันเสาร์ที่ ๑๔ มกราคม ๒๕๖๐



วันพุธที่ ๑๘ มกราคม ๒๕๖๐



ประมวลภาพกิจกรรมสัปดาห์แห่งการเชิดชูเกียรติ
และการจัดงานคล้ายวันพิราลัยสมเด็จพระยาบรมมหาศรีสุริยวงศ์ (ช่วง บุนนาค) ประจำปี ๒๕๖๐
ระหว่างวันที่ 14, 18 - 19, 28 - 29 มกราคม 2560




วันพุธที่ ๑๘ มกราคม ๒๕๖๐ (ต่อ)



ประมวลภาพกิจกรรมสัปดาห์แห่งการเชิดชูเกียรติ
และการจัดงานคล้ายวันพิราลัยสมเด็จพระยาบรมมหาศรีสุริยวงศ์ (ช่วง บุนนาค) ประจำปี ๒๕๖๐
ระหว่างวันที่ 14, 18 - 19, 28 - 29 มกราคม 2560



วันพฤหัสบดีที่ ๑๙ มกราคม ๒๕๖๐



ประมวลภาพกิจกรรมสัปดาห์แห่งการเชิดชูเกียรติ
และการจัดงานคล้ายวันพิราลัยสมเด็จพระยาบรมมหาศรีสุริยวงศ์ (ช่วง บุนนาค) ประจำปี ๒๕๖๐
ระหว่างวันที่ 14, 18 - 19, 28 - 29 มกราคม 2560





วันพฤหัสบดีที่ ๑๙ มกราคม ๒๕๖๐ (ต่อ)



ประมวลภาพกิจกรรมสัปดาห์แห่งการเชิดชูเกียรติ
และการจัดงานคล้ายวันพิราลัยสมเด็จพระยาบรมมหาศรีสุริยวงศ์ (ช่วง บุนนาค) ประจำปี ๒๕๖๐
ระหว่างวันที่ 14, 18 - 19, 28 - 29 มกราคม 2560



วันเสาร์ที่ ๒๘ มกราคม ๒๕๖๐ และวันอาทิตย์ที่ ๒๙ มกราคม ๒๕๖๐



ภาพจาก : BSRU News/ Facebook